

# S23

# KÜCHEN AUS METALL

MODELLREIHE S23



METALLKÜCHEN VON STENDEL - STAHL IN SCHÖNER UND FUNKTIONELLER FORM

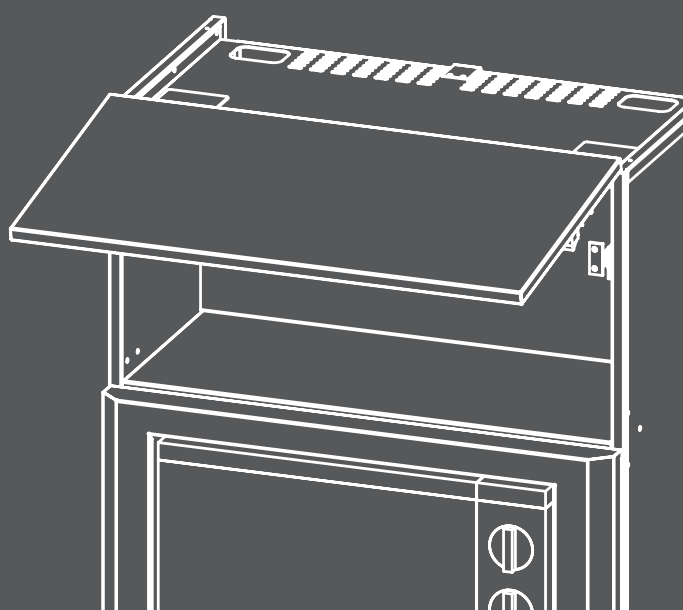

Rev 04.26

**stengel**  
KÜCHEN

NEU

# S23

SCHRITT FÜR SCHRITT  
ZUR PERFEKTEN KÜCHE



<b>Allgemeines</b>	<b>S. 04</b>
<b>Unterschränke</b>	<b>S. 06</b>
Unterschränke mit Türen und Schubladen	S. 07
Eckschränke	S. 09
<b>Unterschränke nach Verwendungszweck</b>	
Spülenschränke	S. 10
Unterschränke für Elektrogeräte	S. 11
<b>Hängeschränke</b>	<b>S. 14</b>
Hängeschränke	S. 14
Eck-Hängeschränke / Wandregale	S. 16
<b>Abschlußwangen/ -blenden</b>	<b>S. 17</b>
<b>Hochschränke</b>	<b>S. 18</b>
<b>Midischränke</b>	<b>S. 22</b>
<b>Arbeitsplatten/Rückwände/Verblendungen</b>	<b>S. 26</b>
Arbeitsplatten / Abdeckplatten	S. 26
Nischenrückwände	S. 26
Sockelblenden	S. 28
Passleisten	S. 28
<b>Elektrogeräte/Kochfelder/Spülen</b>	<b>S. 30</b>
Elektrogeräte	S. 30
Kochfelder	S. 33
Kochfeld-Backofen-Kombination	S. 34
Spülbecken	S. 35
<b>Zubehör</b>	<b>S. 36</b>
Drehbodensysteme - Besteckeinsätze	S. 36
Abfalltrennsysteme	S. 37
Sonstiges	S. 38
Armaturen	S. 39
<b>Informationen</b>	<b>S. 40</b>
Projeke und Bauvorhaben	S. 40
Über uns	S. 41
Höhenraster Korpushöhen	S. 43





Hinweis: Abbildung zeigt Sonderfarbe. Im Projektbereich ab größeren Stückzahlen verfügbar.

## S23

Entdecken Sie unsere innovative Metall-Küchenserie S23. Diese einzigartige Serie ist individuell konfigurierbar und kann wie eine klassische Küche auch über Eck geplant werden.

S23 verbindet zeitloses Design mit höchster Funktionalität und Qualität. Mit allen Vorteilen, die der Werkstoff Metall bietet, ist S23 in dieser Preisklasse einzigartig auf dem Markt.

S23 besticht durch seine pulverbeschichteten Oberflächen in elegantem Weiß und Grau. Im Objektbereich können die Fronten in jeder gewünschten Farbe oder Oberflächenstruktur beschichtet werden.

Durch die grifflose Optik fügt sich die Küche nahtlos in jedes moderne Wohnkonzept ein. Hochwertige Beschläge sorgen für leichtgängige und sanfte Öffnungsmechanismen. Die Schichtstoff-Arbeitsplatte bietet eine strapazierfähige und pflegeleichte Arbeitsfläche, die den täglichen Anforderungen mühelos standhält. Mit unserer neuen Küchenserie S23 setzen Sie auf Langlebigkeit, modernes Design und ein hervorragendes Preis-Leistungs-Verhältnis - alles Made in Germany.

Perfektionieren Sie Ihr Wohnobjekt mit einer Metallküche, die in jeder Hinsicht überzeugt.



## ALLGEMEIN

Moderne grifflose Optik / Türen und Schubladen mit "push to open"-Technologie

Scharniere und Schubladenführungen der Firma Grass

Doppelwandige Fronten mit schalldämmender Premiumfüllung sorgt für hochwertige Haptik und Optik

Schubladen mit Softclose, Schubladentiefe 50 cm



DIE PERFEKTE KÜCHE FÜR HÖCHSTE ANSPRÜCHE.

# S23: FLEXIBEL UND FUNKTIONELL.

## METALL

STENGEL Küchen aus Metall weisen auch nach jahrelangem Gebrauch keine sichtbaren Gebrauchsspuren auf. Die doppelwandigen Fronten mit schalldämmender Premiumfüllung sowie die pulverbeschichteten Oberflächen sorgen dafür, dass sich nichts verzieht, verbiegt oder ausbleicht. Metall bleibt unerreicht, wenn es um Dauerhaftigkeit und Ästhetik geht.

### DIE VORTEILE VON METALL - DIE BASIS FÜR LANGLEBIGE LÖSUNGEN:

-  Feuchtigkeitsresistent
-  Pflegeleicht
-  Geruchsneutral
-  Umweltfreundlich
-  Rostfrei
-  100 % Recyclebar
-  Hygienisch und antibakteriell
-  Stabil und langlebig
-  Nicht entflammbar

### ELEKTROGERÄTE

Wir bieten ein Standard Elektrogeräte-Sortiment passend zu den Küchen.

Auf Wunsch kann jedes andere E-Gerät mit Standardmaßen verbaut werden.

### FARBEN



weiss -20    grau -15

Auf Anfrage ist für Ihr Projekt jede Wunschfarbe möglich

### GRIFFVARIANTEN FÜR UNTERSCHRÄNKE FÜR ELEKTROGERÄTE.





Hinweis: Abbildung zeigt Sonderfarbe. Im Projektbereich ab größeren Stückzahlen verfügbar.

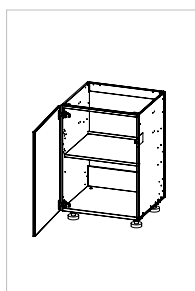
TYPENÜBERSICHT

## S23 UNTERSCHRÄNKE

<b>SEITENTIEFE:</b>	<b>59 cm</b>
<b>KORPUSHÖHE:</b>	<b>80 cm</b>
<b>SOCKELHÖHE:</b>	<b>8 cm</b>
<b>GESAMTHÖHE*:</b>	<b>88 cm</b>

\* ohne Arbeitsplatte

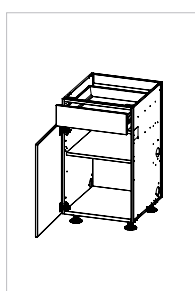
# UNTERSCHRÄNKE MIT TÜREN UND SCHUBLADEN



- U UNTERSCHRANK**
- 1 durchgehende Tür H 80 cm
  - 1 Einlegeboden verstellbar

Verfügbar in Breiten:  
30 / 40 / 45 / 50 / 55 / 60 cm

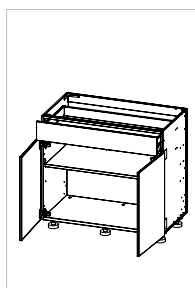
- 23030 200110 -XX U 30 Anschlag rechts
- 23030 200120 -XX U 30 Anschlag links
- 23040 200110 -XX U 40 Anschlag rechts
- 23040 200120 -XX U 40 Anschlag links
- 23045 200110 -XX U 45 Anschlag rechts
- 23045 200120 -XX U 45 Anschlag links
- 23050 200110 -XX U 50 Anschlag rechts
- 23050 200120 -XX U 50 Anschlag links
- 23055 200110 -XX U55 Anschlag rechts
- 23055 200120 -XX U55 Anschlag links
- 23060 200110 -XX U60 Anschlag rechts
- 23060 200120 -XX U60 Anschlag links



- US UNTERSCHRANK**
- 1 Schubkasten H 15 cm
  - Tür H 65 cm
  - 1 Einlegeboden verstellbar

Verfügbar in Breiten:  
30 / 40 / 50 / 60 / 80 cm

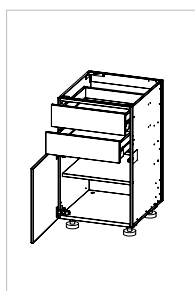
- 23030 200210 -XX US 30 Anschlag rechts
- 23030 200220 -XX US 30 Anschlag links
- 23040 200210 -XX US 40 Anschlag rechts
- 23040 200220 -XX US 40 Anschlag links
- 23050 200210 -XX US 50 Anschlag rechts
- 23050 200220 -XX US 50 Anschlag links
- 23060 200210 -XX US 60 Anschlag rechts
- 23060 200220 -XX US 60 Anschlag links



- US UNTERSCHRANK**
- 1 Schubkasten H 15 cm
  - 2 Türen H 65 cm
  - 1 Einlegeboden verstellbar

Verfügbar in Breiten:  
80 / 100 cm

- 23080 201400 -XX US 80
- 23100 201400 -XX US 100



- US2 UNTERSCHRANK**
- 2 Schubkästen H 15 cm
  - 1 Tür H 50 cm
  - 1 Einlegeboden verstellbar

Verfügbar in Breiten:  
30 / 40 / 50 / 60 cm

- 23030 200310 -XX US2 30 Anschlag rechts
- 23030 200320 -XX US2 30 Anschlag links
- 23040 200310 -XX US2 40 Anschlag rechts
- 23040 200320 -XX US2 40 Anschlag links
- 23050 200310 -XX US2 50 Anschlag rechts
- 23050 200320 -XX US2 50 Anschlag links
- 23060 200310 -XX US2 60 Anschlag rechts
- 23060 200320 -XX US2 60 Anschlag links

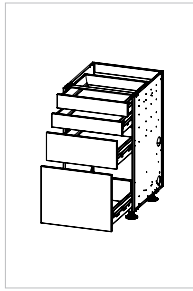


Maßskizze/Höhenraster auf Seite 43

Arbeitsplatten zu unsere Küchen finden Sie auf Seite 26

Abschlussblenden zu den Unterbauten finden Sie auf Seite 21

XX = FARBCODE: WEISS -20 GRAU -15

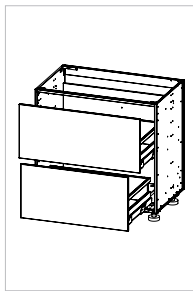
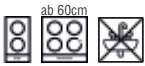


**US4 UNTERSCHRANK**

- 2 Schubkästen H 10 cm
- 1 Schubkasten H 20 cm
- 1 Schubkasten H 40 cm

Verfügbar in Breiten:  
50 / 60 / 80 cm

- 23050 200400 -XX US4 50
- 23060 200400 -XX US4 60
- 23080 200400 -XX US4 80

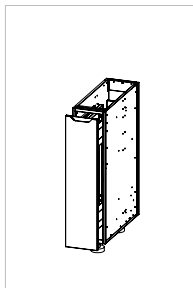


**UA2 UNTERSCHRANK**

- 2 Auszüge H 40 cm

Verfügbar in Breiten:  
60 / 80 / 90 cm

- 23060 201500 -XX UA2 60
- 23080 201500 -XX UA2 80
- 23090 201500 -XX UA2 80



**UA UNTERSCHRANK AUSZUG**

- 1 Apothekerauszug H 80 cm
- 1 durchgehende Front
- 2 Einhängeschalen

Verfügbar in Breite:  
20 cm

- 23020 200110 -XX UA 20 Schiene rechts
- 23020 200120 -XX UA 20 Schiene links

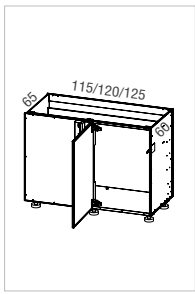


Abschlussblenden zu den Unterbauten finden Sie auf Seite 17

**GRIFFVARIANTEN FÜR TÜRFRONTEN DES „UNTERSCHRANK AUSZUG“**



# ECKSCHRÄNKE



**UE ECKSCHRANK  
TÜR RECHTS - ANSCHLAG LINKS**

- 1 durchgehende Tür rechts H 80 cm**
- 1 Winkelpassstück**
- 1 Eckelement links**

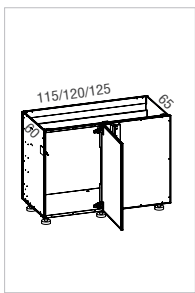
Verfügbar in Breiten:  
115 / 120 / 125 cm

- 23E55 200110 -XX** UE 115 Tür rechts
- 23E60 200110 -XX** UE 120 Tür rechts
- 23E65 200110 -XX** UE 125 Tür rechts

geschlossene Rückwand

Planmaß: 115 cm (50-Tür + 60 + 5)  
120 cm (55-Tür + 60 + 5)  
125 cm (60-Tür + 60 + 5)

Optionale Innenaustattung:  
Eckschrank-Drehbeschlag LeMans II und  
Drehbodensystem - siehe Zubehör Seite 36



**UE ECKSCHRANK  
TÜR LINKS - ANSCHLAG RECHTS**

- 1 durchgehende Tür links H 80 cm**
- 1 Winkelpassstück**
- 1 Eckelement rechts**

Verfügbar in Breiten:  
115 / 120 / 125 cm

- 23E55 200120 -XX** UE 115 Tür links
- 23E60 200120 -XX** UE 120 Tür links
- 23E65 200120 -XX** UE 125 Tür links

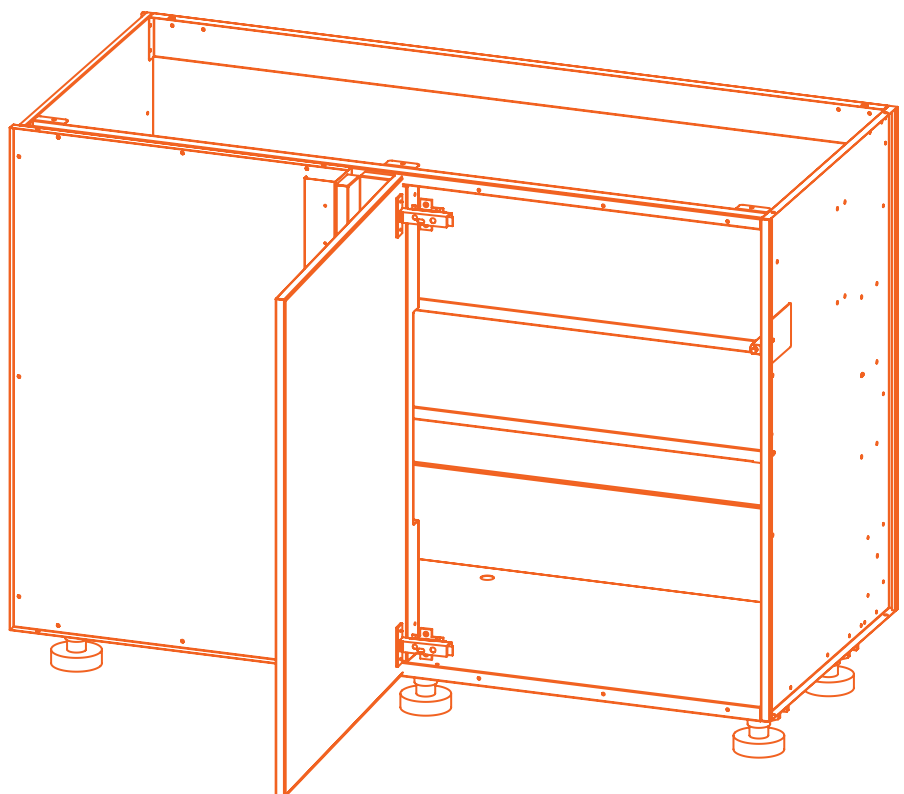
geschlossene Rückwand

Planmaß: 115 cm (50-Tür + 60 + 5)  
120 cm (55-Tür + 60 + 5)  
125 cm (60-Tür + 60 + 5)

Optionale Innenaustattung:  
Eckschrank-Drehbeschlag LeMans II und  
Drehbodensystem - siehe Zubehör Seite 36

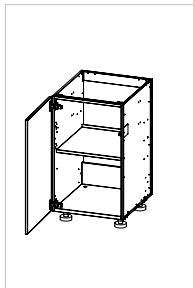


Arbeitsplatten zu unsere Küchen finden Sie auf Seite 26



# UNTERSCHRÄNKE NACH VERWENDUNGSZWECK

## SPÜLENSCHRÄNKE



### **U-i SPÜLENUNTERSCHRANK MIT INSTALLATIONS-RÜCKWAND**

(Installationsbereich)

Montageschacht für Anschlüsse

1 durchgehende Tür H 80 cm

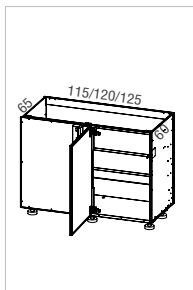
1 Einlegeboden verstellbar

Verfügbar in Breiten:  
50 / 60 cm

23050 201110 -XX U-i 50 Anschlag rechts  
23050 201120 -XX U-i 50 Anschlag links

23060 201110 -XX U-i 60 Anschlag rechts  
23060 201120 -XX U-i 60 Anschlag links

Installationsbereich mit 17 cm hoher  
vorgesetzter Rückwand, Wandabstand 12 cm



### **UE-i SPÜLENECKSCHRANK TÜR RECHTS - ANSCHLAG LINKS MIT INSTALLATIONS-RÜCKWAND**

(Installationsbereich)

Montageschacht für Anschlüsse

1 durchgehende Tür rechts H 80 cm

1 Einlegeboden verstellbar

1 Winkelpasstück

1 Eckelement links

23E55 200210 -XX UE-i 115  
23E60 200210 -XX UE-i 120  
23E65 200210 -XX UE-i 125

Installationsbereich mit 17 cm hoher  
vorgesetzter Rückwand, Wandabstand 12 cm

Planmaß: 115 cm (50-Tür + 60 + 5)  
120 cm (55-Tür + 60 + 5)  
125 cm (60-Tür + 60 + 5)

Optionale Innenaustattung:  
Drehbodensystem - siehe Zubehör Seite 36

Verfügbar in Breiten: 115 / 120 / 125 cm



### **UE-i SPÜLENECKSCHRANK TÜR LINKS - ANSCHLAG RECHTS MIT INSTALLATIONS-RÜCKWAND**

(Installationsbereich)

Montageschacht für Anschlüsse

1 durchgehende Tür links H 80 cm

1 Einlegeboden verstellbar

1 Winkelpasstück

1 Eckelement rechts

23E55 200220 -XX UE-i 115  
23E60 200220 -XX UE-i 120  
23E65 200220 -XX UE-i 125

Installationsbereich mit 17 cm hoher  
vorgesetzter Rückwand, Wandabstand 12 cm

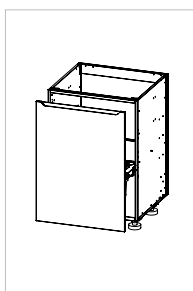
Planmaß: 115 cm (50-Tür + 60 + 5)  
120 cm (55-Tür + 60 + 5)  
125 cm (60-Tür + 60 + 5)

Optionale Innenaustattung:  
Drehbodensystem - siehe Zubehör Seite 36

Verfügbar in Breiten: 115 / 120 / 125 cm



## SPÜLENSCHRÄNKE MIT MÜLLTRENNSYSTEM



### **UAE-i SPÜLENUNTERSCHRANK MIT ABFALLENTSORGUNG UND INSTALLATIONS-RÜCKWAND**

(Installationsbereich)

Montageschacht für Anschlüsse

1 Auszug für Mülltrennsysteme H 80 cm

inkl. Mülltrennsystem Garbo 50-3 / 60-3

Verfügbar in Breiten:  
50 / 60 cm


23050 201200 -XX UAE-i 50 - Breite 50cm  
23060 201200 -XX UAE-i 60 - Breite 60cm

Installationsbereich mit 17 cm hoher  
vorgesetzter Rückwand, Wandabstand 12 cm

Informationen zu den verbauten  
Mülltrennsystemen siehe Zubehör Seite 37



## UNTERSCHRÄNKE FÜR ELEKTROGERÄTE



### **UBO** UNTERSCHRANK FÜR BACKOFEN

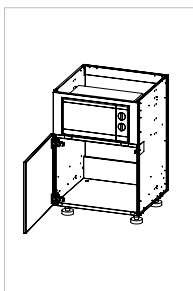
23060 200500 -XX UBO 60

- 1 Nische für Backofen H 60 cm
- 1 Schublade H 20 cm

Verfügbar in Breite 60 cm

Hinweis zu Elektrogeräten:  
Passend für alle gängigen Backöfen, Kochfelder  
und Kochfeld-Backofen-Kombinationen  
**! Ausnahme: Autarke Induktionskochfelder !**

- Elektrogeräte ab Seite 30




### **UM** UNTERSCHRANK FÜR MIKROWELLE

23060 200710 -XX UM 60 Anschlag rechts  
23060 200720 -XX UM 60 Anschlag links

- 1 Nische für Mikrowelle mit Blende H 30 cm
- 1 Tür H 50 cm
- 1 Einlegeboden möglich - nicht enthalten

Verfügbar in Breite 60 cm

Hinweis zu Elektrogeräten:  
Passend für Mikrowelle Stengel STCOMBI102  
- siehe Elektrogeräte ab Seite 30



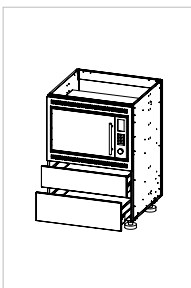
### **UGSM** UNTERSCHRANK FÜR MIKROWELLE UND GESCHIRRSPÜLER KLEIN

23060 200600 -XX UGSM 60

- 1 Nische für Mikrowelle mit Blende H 30 cm
- 1 Nische für Geschirrspüler klein  
mit Türfront H 50 cm

Verfügbar in Breite 60 cm

Hinweis zu Elektrogeräten:  
Passend für Mikrowelle Stengel STCOMBI102 und  
Geschirrspüler Stengel GS6-6FI2 möglich  
- siehe Elektrogeräte ab Seite 30



### **UMO** UNTERSCHRANK FÜR MIKROWELLENOFEN 30L

23060 201300 -XX UMO 60

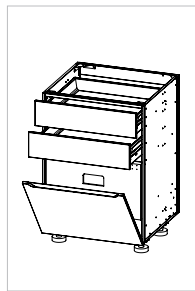
- 1 Nische für Mikrowellenofen mit  
Blende H 40 cm
- 1 Schublade H 15 cm
- 1 Schublade H 25 cm

Verfügbar in Breite 60 cm

Hinweis zu Elektrogeräten:  
Passend für Mikrowellenofen Russell Hobbs  
RHM3003-30l  
- siehe Elektrogeräte ab Seite 30



## UNTERSCHRÄNKE FÜR ELEKTROGERÄTE



### UGS UNTERSCHRANK FÜR GESCHIRRSPÜLER KLEIN

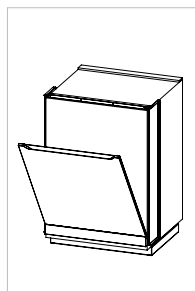
23060 200800 -XX UGS 60

2 Schubkästen H 15 cm

1 Nische für Geschirrspüler klein mit Türfront H 50 cm

Verfügbar in Breite 60 cm

Hinweis zu Elektrogeräten:  
Passend für Geschirrspüler Stengel GS6-6FI2  
- siehe Elektrogeräte ab Seite 30



### UGG UNTERBAU-VERBLENDUNGSSET GESCHIRRSPÜLER

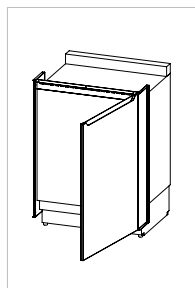
230602 00900 -XX UGG 60

Verblendungs- und Einbausatz zu vollintegrierten Geschirrspüler

Verfügbar in Breite 60 cm

Hinweis:  
Der 60cm Geschirrspüler kann nicht neben einem Unterbaukühlschrank platziert werden

Hinweis zu Elektrogeräten:  
Passend für Geschirrspüler Stengel WGSP15-8FI  
- siehe Elektrogeräte ab Seite 30



### UKS UNTERBAU-VERBLENDUNGSSET KÜHLSCHRANK

23060 201000 -XX UKS 60

Verblendungs- und Einbausatz zu Unterbau-Kühlschrank

*\*Hinweis: Mindestarbeitsplattenhöhe 38 mm*

Verfügbar in Breite 60 cm

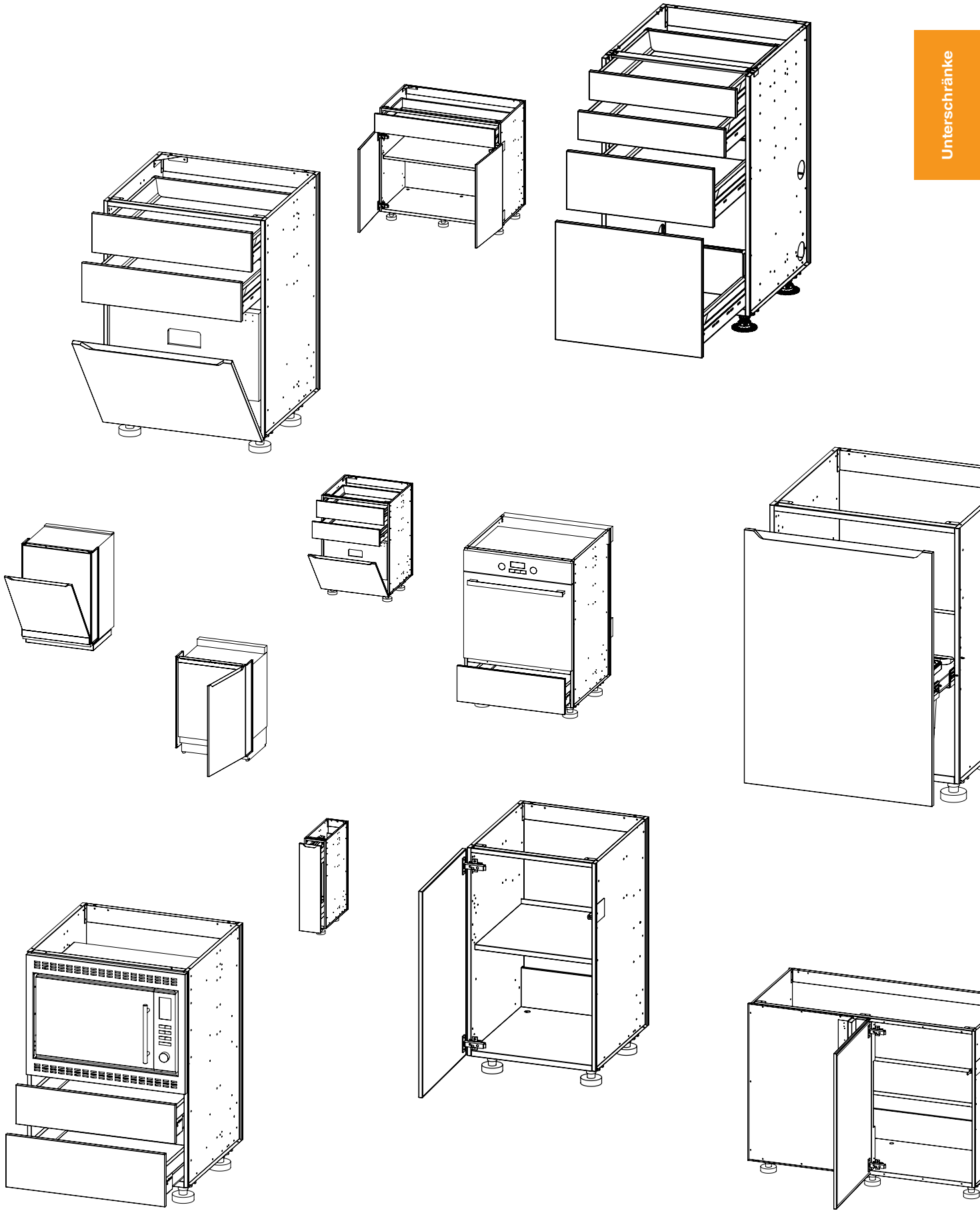
Hinweis:  
Der Unterbaukühlschrank kann nicht neben einem 60cm Geschirrspüler platziert werden

Hinweis zu Elektrogeräten:  
Passend für Kühlschrank PKM KS117.4UBE  
- siehe Elektrogeräte ab Seite 30



## GRIFFVARIANTEN FÜR TÜRFONTEN DER ELEKTROGERÄTE







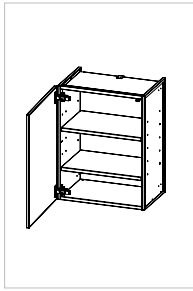

Hinweis: Abbildung zeigt Sonderfarbe. Im Projektbereich ab größeren Stückzahlen verfügbar.

TYPENÜBERSICHT

## S23 HÄNGESCHRÄNKE

**HÖHE:** 65 cm  
**TIEFE:** 34 cm

# HÄNGESCHRÄNKE

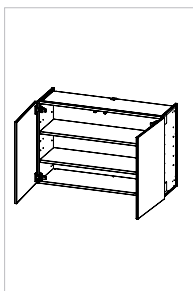



## **HS HÄNGESCHRANK**

- 1 Tür H 65 cm
- 2 Einlegeböden verstellbar

Verfügbar in Breite:  
30 / 40 / 45 / 50 / 55 / 60 cm

- 23030 300110 -XX HS 30 Anschlag rechts
- 23030 300120 -XX HS 30 Anschlag links
- 23040 300110 -XX HS 40 Anschlag rechts
- 23040 300120 -XX HS 40 Anschlag links
- 23045 300110 -XX HS 45 Anschlag rechts
- 23045 300120 -XX HS 45 Anschlag links
- 23050 300110 -XX HS 50 Anschlag rechts
- 23050 300120 -XX HS 50 Anschlag links
- 23055 300110 -XX HS 55 Anschlag rechts
- 23055 300120 -XX HS 55 Anschlag links
- 23060 300110 -XX HS 60 Anschlag rechts
- 23060 300120 -XX HS 60 Anschlag links

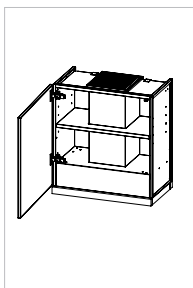


## **HS HÄNGESCHRANK**

- 2 Türen H 65 cm
- 2 Einlegeböden verstellbar

Verfügbar in Breite:  
80 / 100 / 120 cm

- 23080 300100 -XX HS 80
- 23100 300100 -XX HS 100
- 23120 300100 -XX HS 120



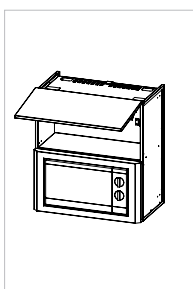
## **HSD HÄNGESCHRANK FÜR AUSZIEHBARE INTEGRIERTE DUNSTABZUGSHAUBE**

- Ab- oder Umluftbetrieb / Abluftsystem
- 1 Tür H 60 cm
- 1 Einlegeboden verstellbar

Verfügbar in Breite 50 / 60 cm

- 23050 300210 -XX HSD 50 Anschlag rechts
- 23050 300220 -XX HSD 50 Anschlag links
- 23060 300210 -XX HSD 60 Anschlag rechts
- 23060 300220 -XX HSD 60 Anschlag links

Hinweis zu Elektrogeräten:  
Passend für Dunstabzug PKM UBH6002-H2  
- siehe Elektrogeräte ab Seite 30



## **HSM HÄNGESCHRANK FÜR MIKROWELLE**

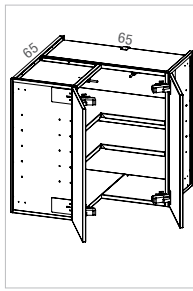

- 1 Klappe H 32 cm
- 1 Nische für Mikrowelle mit Blende H 33 cm

Verfügbar in Breite 60 cm

- 23060 300300 -XX HSM 60

Hinweis zu Elektrogeräten:  
Passend für Mikrowelle Stengel STCOMBI102  
- siehe Elektrogeräte ab Seite 30

## ECK-HÄNGESCHRÄNKE / WANDREGAL

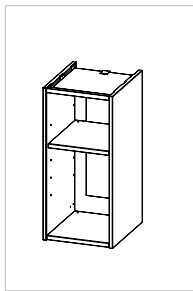



### **HSE** ECK-HÄNGESCHRANK

23E65 300100 -XX HSE 65

- 2 Türen 30 cm H 65 cm
- 2 Einlegeböden verstellbar

Verfügbar in Breite 65 cm



### **HSR** WANDREGAL

- 1 Einlegeboden verstellbar

23020 309100 -XX HSR 20  
23030 309100 -XX HSR 30  
23040 309100 -XX HSR 40  
23050 309100 -XX HSR 50  
23060 309100 -XX HSR 60


Verfügbar in Breite:  
20 / 30 / 40 / 50 / 60 cm



Hinweis: Abbildung zeigt Sonderfarbe. Im Projektbereich ab größeren Stückzahlen verfügbar.

alle Hängeschränke verfügen über eine Aushängeschutzsicherung

# ABSCHLUSSWANGEN / -BLENDEN



**AWU ABSCHLUSSWANGE FÜR  
UNTERBAUKÜHLSCHRANK UND  
GESCHIRRSPÜLER**

23000 600110 -XX AWU rechts  
23000 600120 -XX AWU links

Stärke 15 mm

In Ausführung rechts und links erhältlich



**ABU ABSCHLUSSBLENDE FÜR  
UNTERSCHRÄNKE**

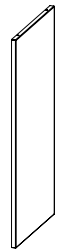
23000 600200 -XX ABU

Stärke 1 mm

1 Dämmeinlage

Blende fügt sich ein ohne aufzutragen

Beidseitig verwendbar



**ABHS ABSCHLUSSBLENDE FÜR  
HÄNGESCHRÄNKE**

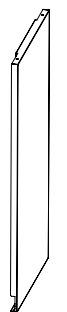
23000 600300 -XX ABHS

Stärke 1 mm

1 Dämmeinlage

Blende fügt sich ein ohne aufzutragen

Beidseitig verwendbar



**ABHSD ABSCHLUSSBLENDE FÜR  
HÄNGESCHRÄNKE MIT  
DUNSTABZUG**

23000 600400 -XX ABHSD

Stärke 1 mm

1 Dämmeinlage

Blende fügt sich ein ohne aufzutragen

Beidseitig verwendbar



Hinweis: Abbildung zeigt Sonderfarbe. Im Projektbereich ab größeren Stückzahlen verfügbar.

TYPENÜBERSICHT

## S23 HOCHSCHRÄNKE

<b>SEITENTIEFE:</b>	<b>59 cm</b>
<b>KORPUSHÖHE:</b>	<b>205 cm</b>
<b>SOCKELHÖHE:</b>	<b>8 cm</b>
<b>GESAMTHÖHE:</b>	<b>213 cm</b>

# HOCHSCHRÄNKE



## **HO HOCHSCHRANK**

- 1 durchgehende Tür H 205 cm
- 3 Einlegeböden verstellbar
- 1 fester Boden

Verfügbar in Breite 60 cm

23060 400610 -XX HO 60 Anschlag rechts  
23060 400620 -XX HO 60 Anschlag links



## **HOKS HOCHSCHRANK FÜR KÜHLSCHRANK**

- 1 Tür H 55 cm
- 1 Nische für Kühlschrank H 88 cm
- 1 Gerätetür H 90 cm
- 1 Tür H 60 cm
- 2 Einlegeböden verstellbar

Verfügbar in Breite 60 cm

23060 400110 -XX HOKS 60 Anschlag rechts  
23060 400120 -XX HOKS 60 Anschlag links

Hinweis zu Elektrogeräten:  
Passend für Kühlschrank PKM KS120.4 EB  
- siehe Elektrogeräte ab Seite 30



## **HOGK HOCHSCHRANK FÜR KÜHL-GEFRIERKOMBINATION 144**

- 1 Tür H 55 cm
- 1 Nische für Kühl-Gefrierkombi H 144 cm
- 1 Gerätetür H 90 cm
- 1 Gerätetür H 60 cm
- 1 Einlegeboden verstellbar

Verfügbar in Breite 60 cm

23060 400210 -XX HOGK 60 Anschlag rechts  
23060 400220 -XX HOGK 60 Anschlag links

Hinweis zu Elektrogeräten:  
Passend für Kühl-Gefrierkombination AEG SCE614E1LS  
- siehe Elektrogeräte ab Seite 30



## **HOGKG HOCHSCHRANK FÜR KÜHLSCHRANK UND KÜHL-GEFRIER-KOMBINATION 178 CM**

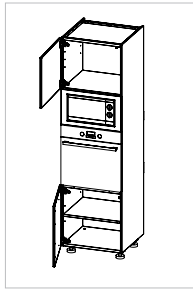
- 1 Nische für Einbaugerät H 178 cm
- 1 Gerätetür H 133,5 cm
- 1 Gerätetür H 72,5 cm

(Gerätetüren können verbunden werden)

Verfügbar in Breite 60 cm

23060 400710 -XX HOGKG 60 Anschlag rechts  
23060 400720 -XX HOGKG 60 Anschlag links

Hinweis zu Elektrogeräten:  
Passend für Kühl-Gefrierkombination AEG NSC6N183ES und Kühlschrank AEG NSK6D181ES  
- siehe Elektrogeräte ab Seite 30



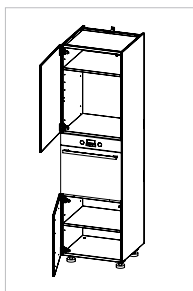
**HOMB HOCHSCHRANK FÜR MIKROWELLE UND BACKOFEN**

- 1 Tür H 50 cm
- 1 Nische für Mikrowelle H 35 cm
- 1 Blende für Mikrowelle H 35
- 1 Nische für Backofen H 60 cm
- 1 Tür H 60 cm
- 1 Einlegeboden verstellbar

23060 400310 -XX HOMB 60 Anschlag rechts  
23060 400320 -XX HOMB 60 Anschlag links

Hinweis zu Elektrogeräten:  
Passend für Mikrowelle Stengel STCOMBI102  
Passend für alle gängigen Backöfen  
- siehe Elektrogeräte ab Seite 30

Verfügbar in Breite 60 cm



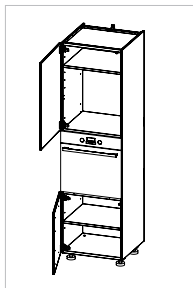
**HOB HOCHSCHRANK FÜR BACKOFEN**

- 1 Tür H 85 cm
- 1 Nische für Backofen H 60 cm
- 1 Tür H 60 cm
- 2 Einlegeböden verstellbar

23060 400410 -XX HOB 60 Anschlag rechts  
23060 400420 -XX HOB 60 Anschlag links

Hinweis zu Elektrogeräten:  
Passend für alle gängigen Backöfen  
- Elektrogeräte ab Seite 30

Verfügbar in Breite 60 cm



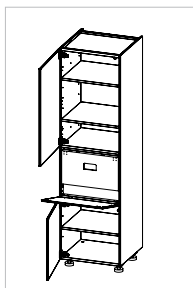
**HOW HOCHSCHRANK FÜR WEINKÜHLSCHRANK**

- 1 Tür H 85 cm
- 1 Nische für Weinkühlschrank H 60 cm
- 1 Tür H 60 cm
- 2 Einlegeböden verstellbar

23060 400810 -XX HOW 60 Anschlag rechts  
23060 400820 -XX HOW 60 Anschlag links

Hinweis zu Elektrogeräten:  
Passend für Weinkühlschrank Wolkenstein EWTS85-36ED  
- siehe Elektrogeräte ab Seite 30

Verfügbar in Breite 60 cm



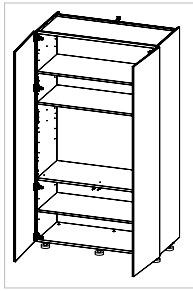
**HOGS HOCHSCHRANK FÜR GESCHIRRSPÜLER KLEIN**

- 1 Tür H 95 cm
- 1 Nische für Geschirrspüler klein mit Türfront H 50 cm
- 1 Tür H 60 cm
- 3 Einlegeböden verstellbar

23060 400510 -XX HOGSR 60 Anschlag rechts  
23060 400520 -XX HOGSL 60 Anschlag links

Hinweis zu Elektrogeräten:  
Passend für Geschirrspüler Stengel GS6-6FI2  
- siehe Elektrogeräte ab Seite 30

Verfügbar in Breite 60 cm



**HO**

**HOCHSCHRANK**

**2 Türen H 205 cm**

**3 Einlegeböden verstellbar**

**1 fester Boden**

**23100 400600 -XX HO 100**

**23120 400600 -XX HO 120**

Verfügbar in Breite:  
100 / 120 cm



Hochschränke



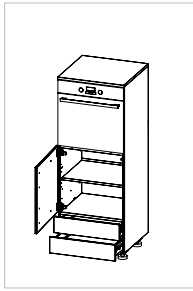
TYPENÜBERSICHT

## S23 MIDISCHRÄNKE

<b>SEITENTIEFE:</b>	<b>59 cm</b>
<b>KORPUSHÖHE:</b>	<b>150 cm</b>
<b>SOCKELHÖHE:</b>	<b>8 cm</b>
<b>GESAMTHÖHE:</b>	<b>158 cm</b>

\* ohne Abdeckplatte

# MIDISCHRÄNKE



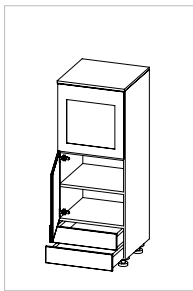
## **MIB** MIDISCHRANK FÜR BACKOFEN

- 1 Nische für Backofen H 60 cm
- 1 Tür H 60 cm
- 1 Einlegeboden verstellbar
- 2 Schubkästen H 15 cm

Verfügbar in Breite 60 cm

23060 500110 -XX MIB 60 Anschlag rechts  
23060 500120 -XX MIB 60 Anschlag links

Hinweis zu Elektrogeräten:  
Passend für alle gängigen Backöfen  
- Elektrogeräte ab Seite 30



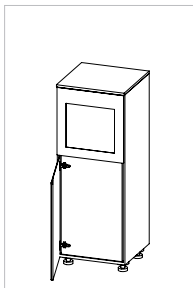
## **MIW** MIDISCHRANK FÜR WEINKÜHLSCHRANK

- 1 Nische für Weinkühlschrank H 60 cm
- 1 Tür H 60 cm
- 1 Einlegeboden verstellbar
- 2 Schubkästen H 15 cm

Verfügbar in Breite 60 cm

23060 500410 -XX MIW 60 Anschlag rechts  
23060 500420 -XX MIW 60 Anschlag links

Hinweis zu Elektrogeräten:  
Passend für Weinkühlschrank Wolkenstein  
EWTS85-36ED  
- siehe Elektrogeräte ab Seite 30



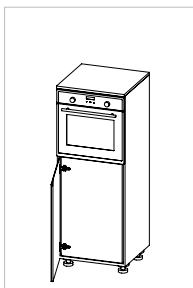
## **MIWKS** MIDISCHRANK FÜR WEINKÜHLSCHRANK UND KÜHLSCHRANK

- 1 Nische für Weinkühlschrank H 60 cm
- 1 Nische für Kühlschrank H 90 cm
- 1 Gerätetür H 90 cm

Verfügbar in Breite 60 cm

23060 500510 -XX MIWKS 60 Anschlag rechts  
23060 500520 -XX MIWKS 60 Anschlag links

Hinweis zu Elektrogeräten:  
Passend für Weinkühlschrank Wolkenstein  
EWTS85-36ED und Kühlschrank PKM KS120.4 EB  
- siehe Elektrogeräte ab Seite 30



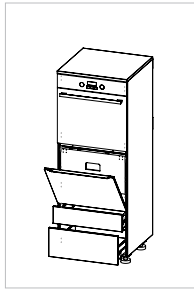
## **MIBKS** MIDISCHRANK FÜR BACKOFEN UND KÜHLSCHRANK

- 1 Nische für Backofen H 60 cm
- 1 Nische für Kühlschrank H 90 cm
- 1 Gerätetür H 90 cm

Verfügbar in Breite 60 cm

23060 500610 -XX MIBKS 60 Anschlag rechts  
23060 500620 -XX MIBKS 60 Anschlag links

Hinweis zu Elektrogeräten:  
Passend für alle gängigen Backöfen und  
Kühlschrank PKM KS120.4 EB  
- siehe Elektrogeräte ab Seite 30



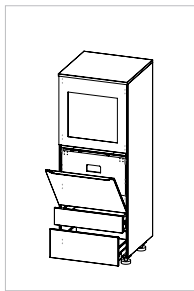
**MIBGS MIDISCHRANK FÜR  
BACKOFEN UND  
GESCHIRRSPÜLER KLEIN**

23060 500700 -XX MIBGS 60

- 1 Nische für Backofen H 60 cm
- 1 Nische für Geschirrspüler klein mit Türfront H 50 cm
- 1 Schubkasten H 15 cm
- 1 Schubkasten H 25 cm

Verfügbar in Breite 60 cm

Hinweis zu Elektrogeräten:  
Passend für alle gängigen Backöfen und  
Geschirrspüler Stengel GS6-6FI2  
- siehe Elektrogeräte ab Seite 30



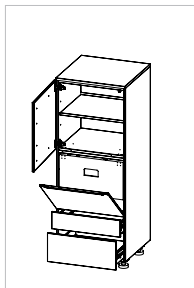
**MIWGS MIDISCHRANK FÜR  
WEINKÜHLSCHRANK UND  
GESCHIRRSPÜLER KLEIN**

23060 500800 -XX MIWGS 60

- 1 Nische für Weinkühlschrank H 60 cm
- 1 Nische für Geschirrspüler klein mit Türfront H 50 cm
- 1 Schubkasten H 15 cm
- 1 Schubkasten H 25 cm

Verfügbar in Breite 60 cm

Hinweis zu Elektrogeräten:  
Passend für Weinkühlschrank Wolkenstein  
EWTS85-36ED und Geschirrspüler Stengel  
GS6-6FI2  
- siehe Elektrogeräte ab Seite 30



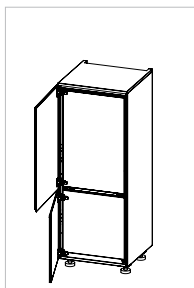
**MIGS MIDISCHRANK FÜR  
GESCHIRRSPÜLER KLEIN**

23060 500210 -XX MIGS 60 Anschlag rechts  
23060 500220 -XX MIGS 60 Anschlag links

- 1 Tür H 60 cm
- 1 Nische für Geschirrspüler klein mit Türfront H 50 cm
- 1 Schubkasten H 15 cm
- 1 Schubkasten H 25 cm
- 1 Einlegeboden verstellbar

Verfügbar in Breite 60 cm

Hinweis zu Elektrogeräten:  
Passend für Geschirrspüler Stengel GS6-6FI2  
- siehe Elektrogeräte ab Seite 30



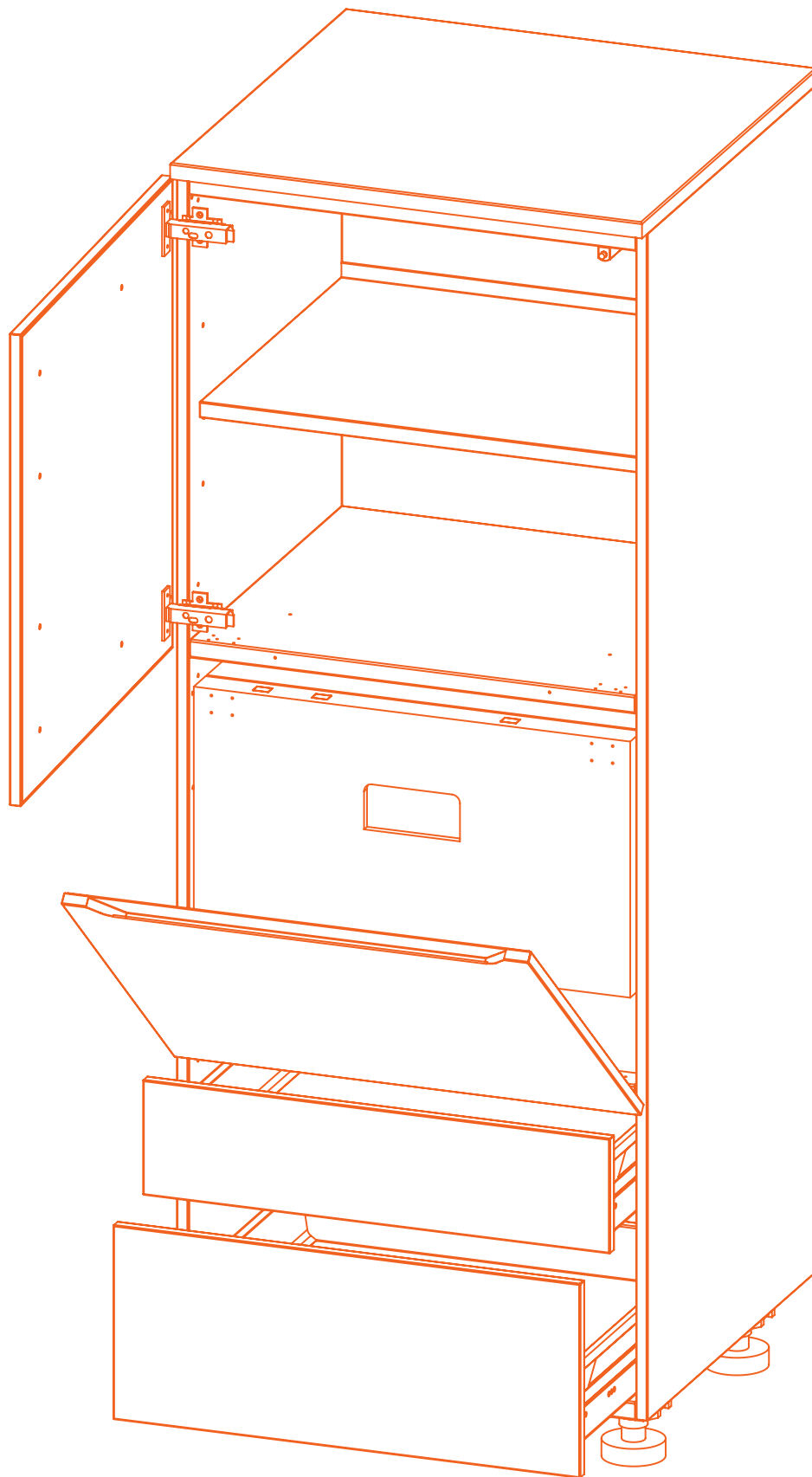
**MIGK MIDISCHRANK FÜR KÜHL-  
GEFRIERKOMBINATION 144**

23060 500310 -XX MIGK 60 Anschlag rechts  
23060 500320 -XX MIGK 60 Anschlag links

- 1 Nische für Gefrierkombi H 144 cm
- 1 Gerätetür H 90 cm
- 1 Gerätetür H 60 cm

Verfügbar in Breite 60 cm

Hinweis zu Elektrogeräten:  
Passend für Kühl-Gefrierkombination  
AEG SCE614E1LS  
- siehe Elektrogeräte ab Seite 30



Midischränke

## ARBEITSPLETTEN / ABDECKPLETTEN/ NISCHENRÜCKWÄNDE

### **APL** ARBEITSPLETTEN

#### FÜR UNSERE KÜCHENZEILEN

Egger Arbeitsplatten Schichtstoff einseitig mit Sicht HPL belegt

Postforming - 3-seitig 2 mm ABS Kante - Einheit lfd. Meter

Stärke 38,0 mm - Tiefe 60 cm

23000 651000 -30 APL 380 Eiche Hamilton  
23000 651000 -31 APL 380 Perlgrau  
23000 651000 -32 APL 380 Schiefer Scivaro

### **ADP** ABDECKPLETTEN

#### FÜR UNSERE MIDISCHRÄNKEN

Egger Abdeckplatten Schichtstoff beidseitig mit Sicht HPL belegt

4-seitig 2 mm ABS Kante mit gerader Dekorkante - Einheit lfd. Meter

Stärke 26,6 mm - Tiefe 60 cm

23000 660000 -30 ADP 266 Eiche Hamilton  
23000 660000 -31 ADP 266 Perlgrau  
23000 660000 -32 ADP 266 Schiefer Scivaro

### **NWV** NISCHENRÜCKWÄNDE

Egger Rückwand Schichtstoff einseitig mit Sicht HPL belegt

4-seitig 2 mm ABS Kante - Einheit lfd. Meter

Stärke 9,2 mm - Höhe 62 cm

23000 671000 -30 NWV 92 Eiche Hamilton  
23000 671000 -31 NWV 92 Perlgrau  
23000 671000 -32 NWV 92 Schiefer Scivaro

### **APLV** ARBEITSPLETTEN ECKVERBINDUNG

Arbeitsplatten als 90 Grad Eck verbunden

Fräsungen mit 2 Verbindern

23000 650099 00 APLV


## ARBEITSPLETTEN / ABDECKPLETTEN/ NISCHENRÜCKWÄNDE



-30 Eiche Hamilton



-31 Perlgrau



-32 Schiefer Scivaro

Farbmuster für alle Arbeitsplatten/Abdeckplatten und Nischenrückwände

Es gibt weitere Farbmuster zur Auswahl.



Arbeitsplatten/  
Rückwände/  
Blenden

## SOCKELBLENDEN / PASSLEISTEN

### **SOB** SOCKELBLENDE FRONT

Melaminspan - Einheit lfd. Meter  
Höhe 8 cm - Stärke 16 mm



23000 600901 -XX SOB Front  
23000 600902 -XX SOB Seite



weiss: -20    grau: -15

### **SOB** SOCKELBLENDE SEITE

Melaminspan  
Höhe 10 cm - Länge 52,3 cm - Stärke 16 mm



### **PL** PASSLEISTEN

Melaminspan  
Breite 10 cm - Höhe 65 / 80 / 150 / 205 cm - Stärke - 16 mm



23000 601001 -XX PL65 zu Hängeschränk  
23000 601002 -XX PL80 zu Unterbau  
23000 601003 -XX PL150 zu Midischränk  
23000 601004 -XX PL205 zu Hochschränk



weiss: -20    grau: -15

# SOCKELBLENDEN / PASSLEISTEN

## **EP ECKPASSBLENDE FÜR UNTERSCHRANK**

wenn Eckschrank nicht möglich

Ecklösung ohne Schrank

Maße 50 x 50 x 800mm (L x B x H)



23000 601005 -XX EP



weiss: -20

grau: -15

## **LG LÜFTUNGSGITTER SOCKELLEISTE**

**(BEI KÜHL-GEFRIERKOMBI UND KÜHLSCHRANK NOTWENDIG)**

Maße 570 x 57mm (L x B)



23000 900000 -40 LG weiss

23000 900000 -41 LG silber

23000 900000 -42 LG schwarz



## ELEKTROGERÄTE



### UNTERBAUKÜHLSCHRANK

#### PKM -KS117.4 UB - GEFRIERFACH

Maße: 818 x 595 x 545 mm (H x B x T)

4\* Gefrierfach mit Supergefrierfunktion

Energieeffizienzklasse F (neue Norm)

Nutzzinhalt gesamt 121 Liter (Gefrieren 17l)

23000 700800 00

Passend zu:  
UKS 60

Geräuschpegel 39 dB

Jährlicher Energieverbrauch 185 kW/h

Anschluss 230-240 V / 50 Hz



### EINBAUKÜHLSCHRANK

#### PKM KS120.4A+EB – GEFRIERFACH

Maße: 880 x 540 x 540 mm (H x B x T)

3\* Gefrierfach

Energieeffizienzklasse F (neue Norm)

Nutzzinhalt gesamt 118 Liter (Gefrieren 14l)

23000 701300 00

Passend zu:  
HOKS 60

Geräuschpegel 39 dB

Jährlicher Energieverbrauch 178 kW/h

Anschluss 230-240 V / 50 Hz



### KÜHL-GEFRIERKOMBINATION 144 CM

#### AEG SCE614E1LS SERIE 5000

Maße: 1441 x 549 x 549 mm (H x B x T)

LowFrost, ColdSense, Frostmatic

Energieeffizienzklasse E (neue Norm)

Nutzzinhalt gesamt 217 Liter (Gefrieren 57l)

23000 700900 00

Passend zu:  
HOGK 60 - MIGK 60

Geräuschpegel 35 dB

Jährlicher Energieverbrauch 185 kW/h

Anschluss 230-240 V / 50 Hz - 140 W



### KÜHL-GEFRIERKOMBINATION 178 CM

#### AEG NSC6N183ES SERIE 6000

Maße: 1772 x 546 x 549 mm (H x B x T)

NoFrost, ColdSense, Frostmatic

Energieeffizienzklasse E (neue Norm)

Nutzzinhalt gesamt 257 Liter (Gefrieren 62l)

23000 701800 00

Passend zu:  
HOGKG 60

Geräuschpegel 35 dB

Jährlicher Energieverbrauch 216 kW/h

Anschluss 220-240 V / 50 Hz - 140 W



### **EINBAUKÜHLSCHRANK 178 CM**

**AEG NSK6D181ES SERIE 6000**

Maße: 1772 x 546 x 549 mm (H x B x T)

Coolmatic, DynamicAir, TouchControl  
Energieeffizienzklasse E (neue Norm)  
Nutzinhalt gesamt 310 Liter

**23000 701800 00**

Passend zu:  
HOGKG 60

Geräuschpegel 32 dB  
Jährlicher Energieverbrauch 114 kW/h  
Anschluss 220-240 V / 50 Hz - 70 W



### **MINI- GESCHIRRSPÜLER**

**Stengel GS6-6FI2 - 6 Gedecke**

Maße : 453 x 550 x 540 mm (H x B x T)

Trocknungsleistungsindex 1,07  
Wasserverbrauch 6,5 Liter  
Energieeffizienzklasse F  
6 Spülprogramme - Aquastop

**23000 700100 00**

Passend zu:  
UMGS 60 - UGS 60 - HOGS 60 - MIGS 60  
MIWGS 60 - MIBGS 60

Energieverbrauch Eco 0,610 kW/h  
Temperaturen 40 - 60°C  
Geräuschpegel 49 dB  
Anschluss 230V / 50 Hz - 1170-1380 W



### **GESCHIRRSPÜLER**

**Stengel WGSP15-8FI - 15 Gedecke**

Maße: 815 x 598 x 550 mm (H x B x T)

Wasserverbrauch 9,8 Liter  
Temperaturen 45 - 65°C  
Aquastop  
Energieeffizienzklasse C  
Intensivwaschzone

**23000 700200 00**

Passend zu:  
UGG 60

Indikator Licht, Besteckschublade  
Geräuschpegel 38 dB  
Auto door opening  
Jährlicher Energieverbrauch 76 kW/h  
Anschluss 230 V / 50 Hz - 2100 W



### **DUNSTABZUGSHAUBE AUSZIEHBAR**

**PKM UBH6050-2H - UBH6002-2H**

Maße: 176 x 500/600 x 280-430 mm (H x B x T)

Umluft / Ablufthaube, ausziehbar  
Beleuchtung LED 2,5W / Kohlefilter  
Rohranschluss 125 mm  
inklusive EEf-Klasse E / Fettabscheidegrad

**23000 702500 00** 50cm breit für HSD 50

**23000 701200 00** 60cm breit für HSD 60

Geräuschentwicklung 58 - max. 63 dBA  
Leistungsstufen 220 - 301 m<sup>3</sup> / h  
jährlicher Energieverbrauch 35,4 kW/h  
Anschluss 220-240 V / 50 Hz - 67,5 W

## ELEKTROGERÄTE



### MIKROWELLE

#### Stengel STCOMBI102 - 20L

23000 701000 00

Passend zu:

UM 60 - UMGS 60 - HSM 60 - HOMB 60

3in1 Mikrowelle - Grill - Konvektion - Maße: 262 x 452 x 396 mm (H x B x T)

Garraum 17 Liter

Edelstahl-Front

Drehscheibensystem / Glasdrehteller


Automatikprogramme

Mikrowelle 800 Watt

Grill 1200 Watt

Heißluft / Backen 2200 Watt

Anschluss 230 V / 50 Hz



### MIKROWELLEN KOMBINATIONSOFEN

#### Russell Hobbs RHM3003 - 30L

23000 701100 00

Passend zu:

UMO 60

3in1 Mikrowellenofen - Maße: 335 x 520 x 510 mm (H x B x T)

Garraum 30 Liter

Edelstahl-Front

Drehscheibensystem / Glasdrehteller

Automatikprogramme

Mikrowelle 1450 Watt

Grill 1100 Watt

Heißluft / Backen 2500 Watt

Anschluss 230 V / 50 Hz



### EINBAUBACKOFEN EDELSTAHL

#### Stengel EB09.3H

23000 700300 00

Passend zu:

UBO 60 - HOMB 60 - HOB 60 - MIB 60

MIBKS 60 - MIBGS 60

Maße: 595 x 595 x 575 mm (H x B x T)

Heißluft, Grill, Ober- Unterhitze, Auftauen

Energieeffizienzklasse A

68 Liter Backvolumen

Geräuschpegel <52 dB

Energieverbrauchindex 93,3

Anschluss 220-240 V / 50 Hz - 2300 W



### EINBAU-WEINTEMPERIER-SCHRANK

#### WOLKENSTEIN - EWTS85-36ED

23000 702400 00

Passend zu:

HOW 60 - MIW 60 - MIWKS 60 - MIKGS 60

Maße: 595 x 590 x 563 mm (H x B x T)

Touch-to-Open Funktion

Platz für 36 Flaschen

Nutzinhalt 85 Liter

Geräuschpegel 41 dB

Energieverbrauch 140 kWh/Jahr

Anschluss 220-240 V / 50 Hz



### LICHTLEISTE - CORNER COMPACT LED

#### Alu / Edelstahleffekt mit 2 Steckdosen

47007 000000 00

Maße 560 x 71 x 71 mm (B x T x H)

LED - Leuchte mit Schalter

Gehäuse Aluminium/Edelstahleffekt

2 Schutzkontakt-Steckdosen

Anschluss 230 V / 50 Hz

Lichfarbe 4000 K weiß

644 Lumen - 6,5 Watt



### LED UNTERBAULEUCHE

23000 701500 00 600 mm

### FUTURA XC - MIT TOUCH-SCHALTER

23000 701600 00 800 mm

Maße: 18 x 600 / 800 x 18 mm (H x B x T)

LED - Lichtleiste Aluminium mit eingebautem Schalter

600 mm , Warmweiß, 10,5 watt inkl. Netzteil

800 mm, Warmweiß, 14,5 watt inkl. Netzteil

Anschluss 230 V / 50 Hz

## KOCHFELDER



### 2-ER GLASKERAMIKKOCHFELD

23000 700400 00

### STENDEL EB-GK2-TC - TOUCH CONTROL

Maße: 53 x 288 x 520 mm (H x B x T)

Doppel-Glaskeramikkochfeld

Strahlheizkörper Ø145 mm / 1200 W

Touch control - timer

Strahlheizkörper Ø180 mm / 1800 W

9 Heizstufen je Platte - Restwärmeanzeige

Anschluss 220-240 V / 50 Hz - 3000 W



### 2-ER INDUKTIONSKOCHFELD

23000 700500 00

### STENDEL ST-IF2-BG - EU

Maße: 52 x 290 x 520 mm (H x B x T)

Doppel-Induktionskochfeld mit Booster


9 Leistungsstufen je Zone

Touch control - timer

Leistung 3600 W (1500 / 2200 W)

Kindersicherung

Anschluss 220-240 V / 50 Hz



### 4-ER GLASKERAMIKKOCHFELD

23000 700600 00

### PKM EB-C4-2KBTC - TOUCH CONTROL

Maße: 50 x 590 x 520 mm (H x B x T)

Glaskeramikkochfeld mit Edelstahlrahmen

9 Leistungsstufen je Zone

Zweikreis Bräterzone

Leistung 6600 W

Touch control - timer - Kindersicherung

Anschluss 220-400 V / 50-60 Hz



### 4-ER-INDUKTIONSKOCHFELD

23000 700700 00

### PKM IF4 G - TOUCH CONTROL

Maße: 62 x 590 x 520 mm (H x B x T)

Induktionskochfeld rahmenlos

Leistung 6000 W

Touch control - timer - Kindersicherung

Anschluss 220-400 V / 50-60 Hz

9 Leistungsstufen je Zone

## KOCHFELD-BACKOFEN KOMBINATIONEN



### ENBAUHERDSET PKM BIC7-GKIX2 - BACKOFEN + GLASKERAMIKKOCHFELD

23000 702000 00

**4er Glaskeramikkochfeld herdgebunden**  
Glaskeramik mit Stoßkante re und li  
Restwärmeanzeige  
Einbauhöhe 50 mm  
Leistung 6000 W

**SurroundCook Backofen Serie 5000**  
7 Backfunktionen  
Edelstahlblende  
Garraum 65 Liter  
Anschluss 230V-400 V / 8300 W



### ENBAUHERDSET AEG - BACKOFEN + GLASKERAMIKKOCHFELD AEG OU5AE20SM / AEG HE604060XB

23000 702100 00

**4er Glaskeramikkochfeld herdgebunden**  
OptiFit Frame - Edelstahlrahmen  
Stufenlose Regelung - Restwärmeanzeige  
Einbauhöhe 38 mm  
Leistung 7000 W

**SurroundCook Backofen Serie 5000**  
Timeranzeige, 8 Beheizungsarten  
Aqua-Reinigungsfunktion  
Garraum 72 Liter  
Anschluss 230V-400 V / 10390 W



### ENBAUHERDSET AEG - BACKOFEN + INDUKTIONSKOCHFELD OU5AE20AK / OIX64A00XM

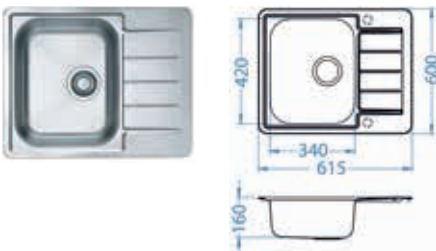
23000 702200 00

**4er Induktionskochfeld Serie 5000**  
Ultra Flatrahmen - OptiHeat Control  
Touch Control - PowerBoost  
Einbauhöhe 44 mm  
Leistung 7350 W

**SurroundCook Backofen Serie 5000**  
Timeranzeige, 8 Beheizungsarten  
Aqua-Reinigungsfunktion  
Garraum 71 Liter  
Anschluss 230V-400 V / 10850 W

## SPÜLEN

für Unterschränke ab 50 cm breite, mit Abtropffläche, inklusive Ab-und Überlaufgarnitur



### Einbauspüle Edelstahl Line 60

Maße: 160 x 615 x 500 mm (H x B x T)

Einbauspüle Edelstahl - ohne Hahnloch / universal

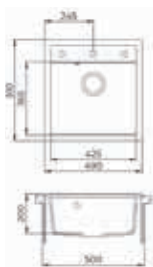
23000 610010 00

Einbauspüle Edelstahl - mit Hahnloch 35 mm- Abtropffläche links

23000 610011 00

Einbauspüle Edelstahl - mit Hahnloch 35 mm- Abtropffläche rechts

23000 610012 00

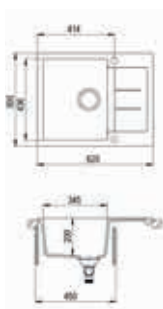


**Spülbecken Tessa SQT100 - Granitverbundstoff  
- ohne Abtropffläche zu Unterbau ab 50cm**

23000 610018 00 SQT100 - Schwarz  
23000 610019 00 SQT100 - Argentgrau

Maße der Spüle: 490 x 510 mm  
Maße des Beckens: 425 x 365 x 200 mm

Helika Einbau-Granitspüle aus Verbundstoff,  
manueller Siebkorb, Siphon, Hahnloch 35mm  
Hitzebeständig - kratzfest - schlagfest - farbstabil -  
antibakterieller - UV-beständig - 15 Jahre Garantie

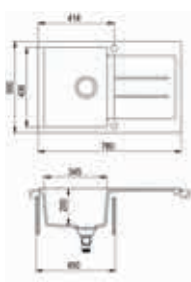


**Spülbecken Tessa SQT102 - Granitverbundstoff  
- mit Abtropffläche zu Unterbau ab 50cm**

23000 610020 00 SQT102 - Schwarz  
23000 610021 00 SQT102 - Argentgrau

Maße der Spüle: 620 x 500 mm  
Maße des Beckens: 345 x 436 x 200 mm

Helika Einbau-Granitspüle aus Verbundstoff, mit  
Drehexcenter, Siphon, 2 Hahnlöcher 35mm  
Hitzebeständig - kratzfest - schlagfest - farbstabil -  
antibakterieller - UV-beständig - 15 Jahre Garantie



**Spülbecken Tessa SQT101 - Granitverbundstoff  
- mit Abtropffläche zu Unterbau ab 50cm**

23000 610022 00 SQT101 - Schwarz  
23000 610023 00 SQT101 - Argentgrau

Maße der Spüle: 780 x 500 mm  
Maße des Beckens: 345 x 436 x 200 mm

Helika Einbau-Granitspüle aus Verbundstoff, mit  
Drehexcenter, Siphon, 2 Hahnlöcher 35mm  
Hitzebeständig - kratzfest - schlagfest - farbstabil -  
antibakterieller - UV-beständig - 15 Jahre Garantie

Farben:

Schwarz

Argentgrau



Elektrogeräte/  
Kochfelder/  
Spülen



# ZUBEHÖR - ABFALLTRENNSYSTEME



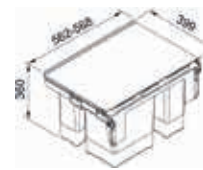
## ABFALLTRENNSYSTEM - GARBO 50 PASSEND ZU 50 CM UNTERSCHRANK

23000 600600 01

Maße: 360 x 462-468 x 399 mm (H x B x T)

3-fach Trennung 1x8 2x12 Liter, Metallabdeckung mit Ablagemöglichkeit

Inklusive Vorbereitung Unterbau, Türfront mit Griffmulde



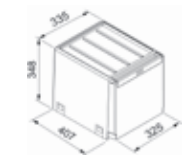
## ABFALLTRENNSYSTEM - GARBO 60 PASSEND ZU 60 CM UNTERSCHRANK

23000 600600 02

Maße: 360 x 562-568 x 399 mm (H x B x T)

3-fach Trennung 1x8 1x12 1x18 Liter, Metallabdeckung mit Ablagemöglichkeit

Inklusive Vorbereitung Unterbau, Türfront mit Griffmulde



## ABFALLSAMMLER CUBE 40/-2

69001 000000 02

Maße: 348 x 335 x 407 mm (H x B x T)

Mülltrennung 2-fach

14L + 14L Behälter



## ABFALLSAMMLER - CUBE 50/-2

69001 000000 07

Maße: 345 x 330 x 438 mm (H x B x T)

Mülltrennung 2-fach

18L + 14L Behälter



## ABFALLSAMMLER - CUBE 50/-3

69001 000000 05

Maße: 345 x 330 x 438 mm (H x B x T)

Mülltrennung 3-fach

2 x 8L + 14L Behälter

## ZUBEHÖR - SONSTIGES



### EINLEGEBÖDEN

Einlegeboden zu unseren Unterschränken und Hochschränken

inkl. Fachbodenträger. Metall pulverbeschichtet weiß

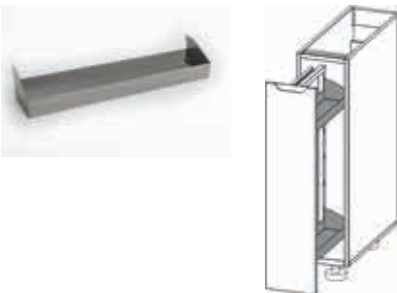
Ausführung Unterbau 30 cm 23000 600700 30

Ausführung Unterbau 40 cm 23000 600700 40

Ausführung Unterbau 50 cm 23000 600700 50

Ausführung Unterbau 60 cm 23000 600700 60

Ausführung Hoch- Midischrank 60 cm 23000 600701 60




### EINHÄNGESCHALE -

69007 000000 02

### ZU AUSZUGUNTERSCHRANK

Maße: 40 x 100 x 450 mm (H x B x T)

Farbe grau / pulverbeschichtet



### SCHNEIDEBRETT GLAS

69009 000000 00

Maße: 12 x 215 x 355 mm (H x B x T)

Passend zu Edelstahl Spülbecken Line 60

Sicherheitsglas - Gewicht 650 g



### SCHNEIDEBRETT HOLZ

69015 000000 00

Maße: 20 x 240 x 355 mm (H x B x T)

Passend zu Edelstahl Spülbecken Line 60

Buchenholz - Gewicht 1300 g

# ZUBEHÖR - ARMATUREN



## **stengel** SERIE ULTRA

5 Jahre Herstellergarantie und Kundendienst

### ARMATUREN MIT FESTAUSLAUF ULTRA S

60025 000000 00 Chrom Hochdruck  
60026 000000 00 Chrom Niederdruck

Für Lochung 35 mm, Festauslauf,  
360° schwenkbar, Kerox Keramikkartusche 25 mm, KTW geprüft, Schnellmontagesystem,  
Flexible Anschlüsse G3/8“, Armatur mit vormontierten Schläuchen



**BRAVAT**  
BY DIETSCHER 1873

## SERIE TORINO

5 Jahre Herstellergarantie und Kundendienst

### ARMATUREN MIT C-FESTAUSLAUF

60027 000000 00 Chrom Hochdruck  
60028 000000 00 Mattschwarz Hochdruck

Für Lochung 35 mm, Festauslauf,  
180° schwenkbar, Keramikkartusche 25 mm,  
KTW geprüft, Schnellmontagesystem mit Schaftbefestigung,  
Flexible Anschlüsse G3/8“, Armatur mit vormontierten Schläuchen



**BRAVAT**  
BY DIETSCHER 1873

## SERIE TORINO

5 Jahre Herstellergarantie und Kundendienst

### ARMATUREN MIT C-AUSLAUF UND AUSZUGSBRÄUSE

60029 000000 00 Chrom Hochdruck  
60030 000000 00 Mattschwarz Hochdruck

Für Lochung 35 mm, Auszugsbrause mit Umstellmöglichkeit,  
Kalt Start Technologie, 180° schwenkbar, KTW geprüft,  
Keramikkartusche 25 mm, Schnellmontagesystem mit Schaftbefestigung,  
Flexible Anschlüsse G3/8“, Armatur mit vormontierten Schläuchen



**BRAVAT**  
BY DIETSCHER 1873

## SERIE TORINO

5 Jahre Herstellergarantie und Kundendienst

### ARMATUREN MIT L-FESTAUSLAUF

60031 000000 00 Chrom Hochdruck  
60032 000000 00 Mattschwarz Hochdruck  
60033 000000 00 Chrom Niederdruck

Für Lochung 35 mm, Festauslauf,  
Kalt Start Technologie, 180° schwenkbar,  
Keramikkartusche 25 mm, KTW geprüft, Schnellmontagesystem  
mit Schaftbefestigung, Flexible Anschlüsse G3/8“, Armatur mit  
vormontierten Schläuchen



**BRAVAT**  
BY DIETSCHER 1873

## SERIE TORINO

5 Jahre Herstellergarantie und Kundendienst

### ARMATUREN MIT L-AUSLAUF UND AUSZUGSBRÄUSE

60034 000000 00 Chrom Hochdruck  
60035 000000 00 Mattschwarz Hochdruck

Für Lochung 35 mm, Auszugsbrause mit Umstellmöglichkeit,  
Kalt Start Technologie, 180° schwenkbar, Keramikkartusche 25 mm,  
KTW geprüft, Schnellmontagesystem mit Schaftbefestigung,  
Flexible Anschlüsse G3/8“, Armatur mit vormontierten Schläuchen

# PROJEKTE UND BAUVORHABEN

...IN DEUTSCHLAND UND GANZ EUROPA

Entdecken Sie in unserem Katalog eine vielfältige Auswahl an inspirierenden Lösungen für die Küchengestaltung für Ihr Objekt. Stengel Küchen aus Metall überzeugen durch ihre Langlebigkeit, hochwertige Materialien, einfache Installation, hohe Brandschutzkonformität, geringe Nachlaufkosten und modernes Design. Wir bieten eine breite Palette an Optionen, um Ihre individuellen Vorstellungen zu verwirklichen.

Ob Studenten- oder Seniorenwohnheim, Ferienwohnungen, Büro- oder Apartmentkomplexe - wir haben die optimale Lösung für Sie.

## UNSERE STÄRKEN FÜR IHR PROJEKT:

Von der ersten Idee bis zur Fertigstellung begleiten wir Sie persönlich und professionell. Ob Architekt, Planungsbüro oder Bauunternehmen, wir stehen Ihnen in allen Belangen zur Seite. Dank langjähriger Erfahrung in der Projektierung und hauseigener Konstruktionsabteilung kann unser Team gezielt auf Ihre individuellen Anforderungen eingehen und auch Sonderanfertigungen zeitnah und professionell umsetzen. Unsere umfangreiche Referenzliste im In- und Ausland belegt unsere Leistungsstärke im Projektbereich. Für einen detaillierten Überblick besuchen Sie bitte unsere Website.

Wir freuen uns darauf, gemeinsam mit Ihnen Ihr Küchenprojekt zu planen und zu realisieren.





# ÜBER UNS

## STENGEL STEEL CONCEPT GMBH...

...steht für klare Formen, kluge Umsetzung, Schlichtheit, hochwertige Materialien, volle Funktionalität auf engstem Raum und technische Ausstattung auf höchstem Niveau.

Als Vertriebszweig der Stengel GmbH mit Sitz in Ellwangen/Baden-Württemberg stehen uns alle Techniken und Möglichkeiten der Metallverarbeitung zur Verfügung. Hier profitieren wir von eigener Konstruktion und Produktion.



## DIE STENGEL GMBH

### Fertigung mit höchster Flexibilität und Produktivität

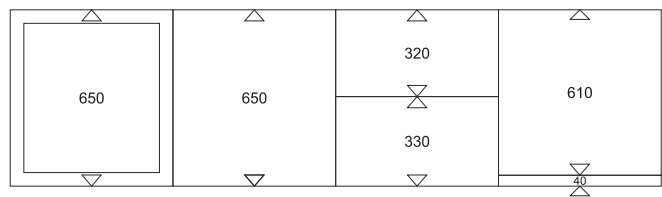
Durch modernste Umform- und Fertigungsprozesse sind heute Konstruktionen und Designs in der Blechfertigung beinahe grenzenlos möglich.



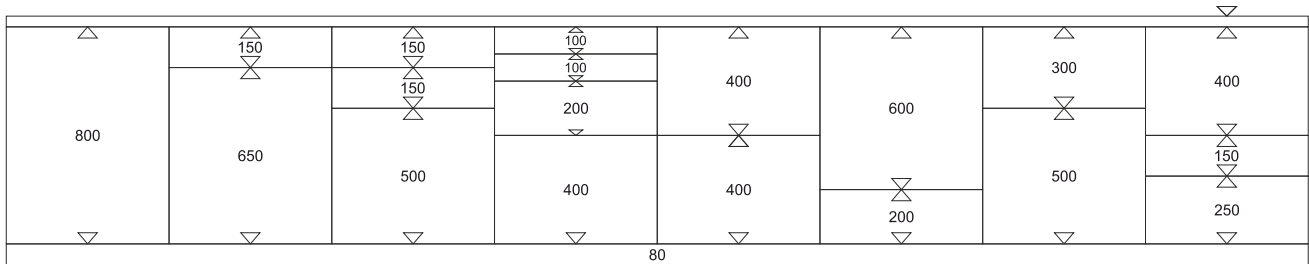
Wir sind ein mittelständischer Familienbetrieb mit über 50-jähriger Erfahrung in der industriellen Blechbearbeitung. Mit über 1000 Mitarbeitern, ca. 135.000 m<sup>2</sup> Produktions und Lagerfläche, eigener Pulverbeschichtung und einem hochmodernen Maschinenpark ist die Stengel GmbH in der Lage, die Anforderungen des heutigen Marktes bestens zu erfüllen. Neben den Miniküchen fertigt die Stengel GmbH mehr als 50.000 Produkte, unter anderem Nasszellen für den Schiffsbau, Systembäder für den Hochbau, Serverschränke, Büromöbel, Ladeneinrichtungen und viele weitere Produkte für namhafte Hersteller in ganz Europa.

# HÖHENRASTER

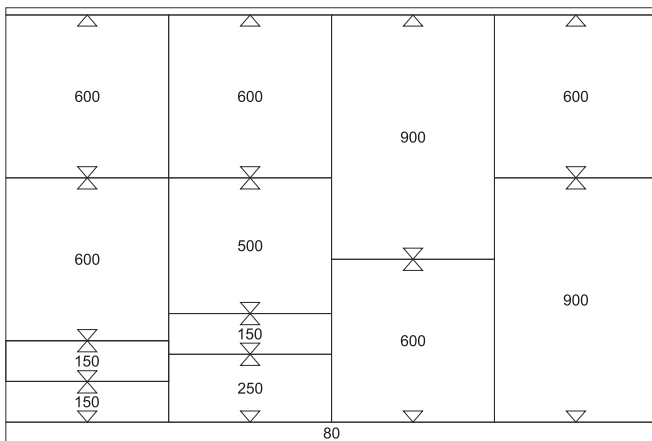
## UNTERSCHRÄNKE / HÄNGESCHRÄNKE



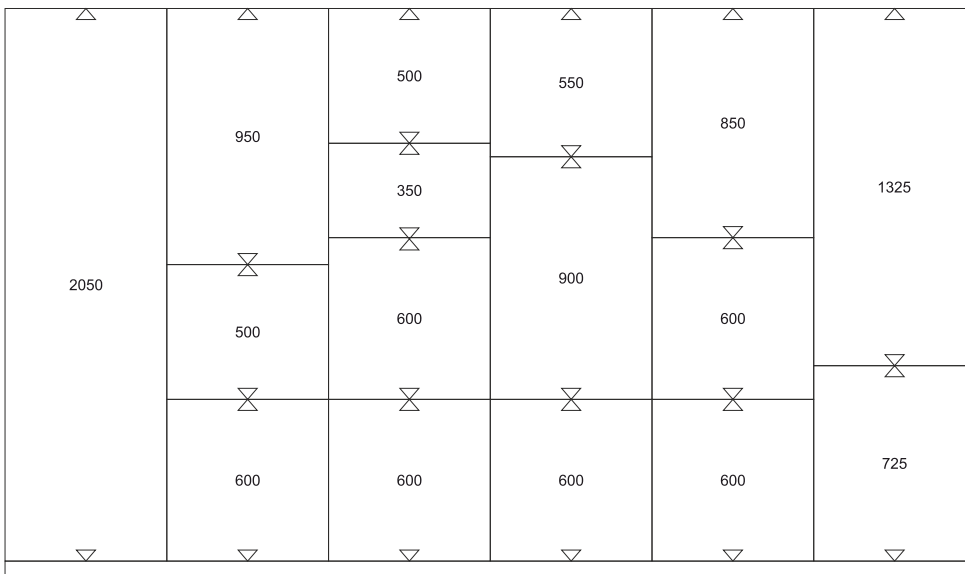
560



## MIDISCHRÄNKE



## HOCHSCHRÄNKE



# *stengel*

## KÜCHEN

...Ihr Partner für  
Metallküchen

### STENDEL STEEL CONCEPT GMBH

Wilhelm-Maybach-Str. 1-3

73479 Ellwangen

Telefon: +49 7961 9121 - 400

E-mail: [office@stengel-steelconcept.de](mailto:office@stengel-steelconcept.de)

[www.stengel-steelconcept.de](http://www.stengel-steelconcept.de)

[www.minikuechen.de](http://www.minikuechen.de)



*stengel*  
KÜCHEN